

# La Chirurgie Esthetique sans Stress



Face Maximal

Rhyt

Aotia

ATE Stomach

Aspiration

Coonvertir l'abdomen

La chirurgie esthétique est un parcours personnel, souvent motivé par le désir de se sentir mieux dans son corps et dans son esprit. Ce livret a été conçu pour vous aider à vivre votre projet esthétique sans stress, en toute confiance.

## La chirurgie esthétique sans stress

Votre guide pratique pour une expérience sereine

Par le Dr Laurent BENADIBA

## Introduction

La chirurgie esthétique est un parcours personnel, souvent motivé par le désir de se sentir mieux dans son corps et dans son esprit. Pour que cette démarche reste une expérience positive, il est essentiel de l'aborder sereinement, en étant bien informé et accompagné à chaque étape. Ce livret a été conçu pour vous aider à vivre votre projet esthétique sans stress, en toute confiance.

### 1. Comprendre la chirurgie esthétique

La première étape d'un parcours serein en chirurgie esthétique, c'est la compréhension. Trop souvent, les attentes sont nourries par des images idéalisées ou des promesses non fondées. Revenir à l'essentiel, à une bonne connaissance de ce que représente vraiment une intervention, permet de faire un choix éclairé et aligné avec vos besoins réels.

#### **Différence entre chirurgie esthétique et chirurgie reconstructrice**

La chirurgie esthétique vise à améliorer l'apparence physique pour des raisons personnelles, souvent d'ordre psychologique ou social. Elle est réalisée sur des tissus sains et n'est pas remboursée par l'assurance maladie.

La chirurgie reconstructrice, quant à elle, intervient pour réparer ou restaurer une partie du corps endommagée par un traumatisme, une malformation congénitale ou une pathologie (comme un cancer). Elle peut être en partie ou totalement prise en charge.

#### **Les motivations personnelles : mieux se connaître pour mieux choisir**

Avant toute démarche, prenez le temps de vous interroger en profondeur :

- Pourquoi souhaitez-vous cette intervention ?
- Est-ce un besoin intime ou influencé par le regard des autres ?
- En quoi cela changera-t-il votre vie au quotidien ?

Cette introspection est essentielle pour éviter les déceptions et renforcer votre motivation personnelle.

#### **Ce que la chirurgie peut (et ne peut pas) faire : avoir des attentes réalistes**


La chirurgie esthétique peut :

- ✓ Harmoniser les proportions de votre corps ou de votre visage
- ✓ Atténuer certains complexes
- ✓ Renforcer la confiance en soi

Mais elle **ne peut pas** :

- ❌ Garantir le bonheur ou résoudre un mal-être profond
- ❌ Transformer radicalement votre identité ou vos relations sociales
- ❌ Vous faire ressembler à une célébrité ou à quelqu'un d'autre

Votre chirurgien est là pour vous expliquer clairement ce qui est techniquement possible, les limites naturelles de votre morphologie et les résultats que vous pouvez raisonnablement espérer.

 *Témoignage : Claire, 38 ans – Rhinoplastie*


« J'ai longtemps rêvé d'un nez plus harmonieux, mais j'avais peur d'être déçue. Lors de la première consultation avec le Dr Benadiba, j'ai compris ce qui était faisable pour moi. Résultat : un changement subtil mais tellement libérateur ! »

## 2. Choisir son chirurgien en toute confiance

Un bon chirurgien ne se choisit pas à la légère. Il doit inspirer confiance, montrer une transparence totale, et surtout vous écouter sans jugement.

### Critères à prendre en compte :

- ✅ Vérifiez l'inscription au Conseil de l'Ordre des Médecins, avec la spécialité « chirurgie plastique reconstructrice et esthétique ».
- ✅ Consultez ses diplômes, son parcours hospitalier, ses publications, et ses expériences internationales.
- ✅ Regardez des cas cliniques documentés (avant/après), idéalement accompagnés de vidéos explicatives.
- ✅ Lisez des avis vérifiés, mais gardez un esprit critique.
- ✅ Fiez-vous à votre ressenti : vous sentez-vous écouté(e), respecté(e), compris(e) ?

 *Témoignage : Sarah, 50 ans – Lifting cervico-facial*








« Ce qui m'a décidée, c'est l'extrême douceur du Dr Benadiba. Il n'a jamais forcé ma décision, m'a expliqué chaque détail avec précision. J'ai eu le sentiment d'être vraiment comprise. »


Le Dr Benadiba est reconnu pour son écoute attentive, sa transparence dans les explications, et son approche humaine, loin des standards artificiels. Il propose une vision esthétique personnalisée, toujours dans le respect du naturel.

### 3. La première consultation : poser les bonnes questions

Cette étape est capitale pour établir une relation de confiance et poser les bases de votre projet.

#### Objectifs de la consultation :

-  Évaluer vos motivations et vérifier la faisabilité technique
-  Vous informer sur les résultats possibles, les techniques utilisées et les alternatives
-  Analyser votre anatomie (morphologie, qualité de peau, antécédents médicaux)
- **Questions à poser :**
- Est-ce que cette intervention est adaptée à ma situation ? 
- Quels résultats puis-je espérer dans mon cas ? 
- Quels sont les risques et les complications éventuelles ? 
- Quelles sont les étapes exactes du parcours ? 
- Quel sera le coût total, y compris les frais annexes (clinique, anesthésie, vêtement compressif...) ?




 *Témoignage : David, 44 ans – Gynécomastie*

« Je redoutais de parler de mon complexe. Mais le Dr Benadiba m’a mis à l’aise immédiatement. Il m’a expliqué avec bienveillance que je n’étais pas seul, et que des solutions simples existaient. »




### 4. Préparer l’intervention

Bien se préparer physiquement et mentalement permet d’aborder l’opération avec sérénité.



#### Sur le plan médical :

-  Réalisez tous les examens prescrits : bilan sanguin, ECG, anesthésie si nécessaire.
-  Informez le chirurgien de tout traitement médicamenteux.
-  Arrêtez le tabac au moins 1 semaines avant et après.

#### Sur le plan logistique :

-  Organisez les jours qui suivent l’intervention (repos, aide à domicile, transports)
-  Prévoyez des vêtements larges, faciles à enfiler
-  Préparez un espace de convalescence confortable, calme et rassurant





### Préparation mentale :

-  Évitez les comparaisons, restez centré(e) sur vous-même
-  Notez vos ressentis dans un carnet pour accompagner le processus de transformation


## 5. Le jour J

Ce jour-là, la clé est de rester confiant et de vous laisser guider par l'équipe médicale.

### À quoi s'attendre :

-  Accueil personnalisé en clinique spécialisée en esthétique, installation en chambre
-  Dernier échange avec le chirurgien pour revoir les objectifs, prise de photos, dessins pré-opératoires
-  Rencontre avec l'anesthésiste
-  Passage au bloc, intervention, puis réveil en salle de surveillance

L'intervention se déroule dans un environnement contrôlé, sécurisé, avec des protocoles de confort optimisés (gestion de la douleur, température corporelle, stress...)




 *Témoignage : Samira, 29 ans – Liposuction abdominale*

« Je tremblais de nervosité... mais tout le personnel m'a rassurée. Le Dr Benadiba est venu me voir juste avant l'anesthésie, avec un mot réconfortant qui a tout changé. »




## 6. La convalescence : clé de la réussite

Le post-opératoire est un moment sensible : votre implication dans le respect des consignes conditionne le bon déroulement de la guérison.


### À suivre scrupuleusement :

-  Port des pansements et vêtements compressifs selon la prescription
-  Application des soins locaux (crèmes cicatrisantes, désinfection si besoin)
-  Sommeil sur le dos (si conseillé), hygiène adaptée, repos physique

Rythme de reprise :

-  Reprise du travail : entre 3 et 15 jours selon l'acte
-  Reprise du sport : 2 à 3 semaines en général
-  Reprise sociale : dès que vous vous sentez à l'aise

Ne vous découragez pas face aux bleus, gonflements ou asymétries passagères : cela fait partie du processus naturel.







 *Témoignage : Jean, 63 ans – Blépharoplastie*


« Le gonflement m'a surpris au début, mais tout s'est estompé au fil des jours. Le suivi du Dr Benadiba a été très réconfortant. J'avais toujours une réponse rapide à mes questions. »

## 7. Vivre le changement en douceur

Le corps évolue après l'intervention, mais l'esprit aussi : il faut accepter ce nouveau « moi », parfois avec un temps d'adaptation.

### Quelques repères utiles :

-  Le résultat définitif met 2 à 6 mois à apparaître selon l'intervention
-  L'image que vous avez de vous peut évoluer progressivement
-  Certaines émotions peuvent surgir : soulagement, fierté, mais aussi doute, impatience, fragilité
- **Soutien recommandé :**
-  Évitez les environnements ou personnes négatives
-  Ne vous exposez pas trop vite au regard des autres (réseaux sociaux...)
-  Accordez-vous de la gratitude : vous avez osé prendre soin de vous




 *Témoignage : Isabelle, 47 ans – Augmentation mammaire*

« Le regard que je porte sur moi a changé. Ce n'est pas juste une question d'esthétique, mais de confiance en moi. J'ai retrouvé une féminité que je croyais perdue. »


## 8. Le suivi post-opératoire : un lien essentiel

Le suivi post-opératoire est un engagement mutuel : il sécurise les suites de l'intervention et vous permet de rester accompagné(e).

## Organisation classique des consultations :

-  Contrôle à 7-10 jours pour le premier pansement
-  Suivi à 1 mois pour vérifier l'évolution
-  Contrôle à 3 mois, puis à 6 mois ou 1 an selon les cas

Le Dr Benadiba reste disponible par téléphone, visio ou e-mail entre les visites pour tout doute ou besoin de conseil. Cette continuité dans le lien médecin-patient est essentielle pour renforcer votre confiance et la satisfaction globale du résultat.

 *Témoignage : Thomas, 35 ans – Otoplastie*

« Même un an après l'opération, j'ai pu revoir le Dr Benadiba pour un simple contrôle. Cette disponibilité est précieuse. »

## Conclusion

Une intervention esthétique bien vécue commence par une bonne information, une confiance mutuelle et une préparation soigneuse. Ce guide vous accompagne pour transformer ce moment de votre vie en une expérience positive, sereine et pleinement assumée.

### Dr Laurent Benadiba

Chirurgien plasticien, esthétique et reconstructeur, diplômé en Chirurgie Plastique depuis plus de 20 ans, ancien interne des Hôpitaux de Paris, ancien chef de clinique à la faculté de médecine, ancien attaché des hôpitaux. Enseignant à la Faculté de Médecine et formateur pour de nombreux laboratoires. Il est installé à Genève et Paris, il est reconnu pour son approche naturelle et éthique de la beauté. Il propose des soins personnalisés, fondés sur l'écoute, l'expertise et une grande exigence esthétique.

Site internet : [www.dr-benadiba.ch](http://www.dr-benadiba.ch)

Instagram : @drbenadiba



\*Ce livret est à visée informative et ne remplace en aucun cas une consultation personnalisée avec un professionnel de santé qualifié.\*